GANZ Kapcsoló- és Készülékgyártó Kft.
Budapest X, Kőbányai út 41/c H-1475 Pf.: 87.
Telefon: +36-1-261-1115 Telefax: +36-1-261-7670

Numéro de client :.....

Forme
pour élaboration des unique KK-type commutateurs

Variantes
- ☐ KK0-20-...
- ☐ KK1-32-...
- ☐ KK2-40-...
- ☐ KK2-63-...
- ☐ KK2-80-...
- ☐ KK2-115-...
- ☐ KK3-115-...
- ☐ KK4-150-...
- ☐ KK5-315-...

Execution
- ☐ Ordinaire (ouvert)
- ☐ Encapsulé
- ☐ Version cadenasable (á clé)
- ☐ Version cadenasable
- ☐ Interrupteur déconnection
- ☐ Interrupteur d'urgence d'arrêt
- ☐ Rotatif
- ☐ Réinitialiser le contrôleur
- ☐ Accouplement de porte

Angle de commutation
- ☐ 30º
- ☐ 45º
- ☐ 60º
- ☐ 90º

Méthode de montage
- ☐ montage frontal
- ☐ montage arriére
- ☐ montage frontal avec deux vis
- ☐ montage frontal et arriére

L'inscription sur le devant

30º/60º



45º/90º

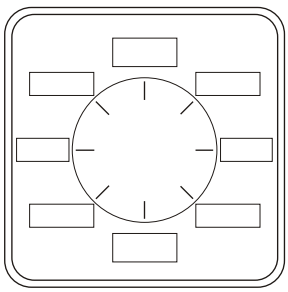

Marquage la position du contact
ouvert: ☐ fermé: ☒
réinitialiser le contrôleur: ⟵
Positions du levier de commutation:

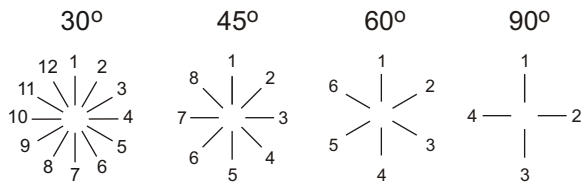

Numéro de série de la chambre des contacts	Emplacement des termineaux	1	2	3	4	5	6	7	8	9	10	11	12	Liesons entre les terminaux	Marquage des termineaux	Liesons entre les terminaux
1	1 2 3 4														○ 1 — 2 ○	
															○ 3 — 4 ○	
2	5 6 7 8														○ 5 — 6 ○	
															○ 7 — 8 ○	
3	9 10 11 12														○ 9 — 10 ○	
															○ 11 — 12 ○	
4	13 14 15 16														○ 13 — 14 ○	
															○ 15 — 16 ○	
5	17 18 19 20														○ 17 — 18 ○	
															○ 19 — 20 ○	
6	21 22 23 24														○ 21 — 22 ○	
															○ 23 — 24 ○	
7	25 26 27 28														○ 25 — 26 ○	
															○ 27 — 28 ○	
8	29 30 31 32														○ 29 — 30 ○	
															○ 31 — 32 ○	
9	33 34 35 36														○ 33 — 34 ○	
															○ 35 — 36 ○	
10	37 38 39 40														○ 37 — 38 ○	
															○ 39 — 40 ○	
11	41 42 43 44														○ 41 — 42 ○	
															○ 43 — 44 ○	
12	45 46 47 48														○ 45 — 46 ○	
															○ 47 — 48 ○	